



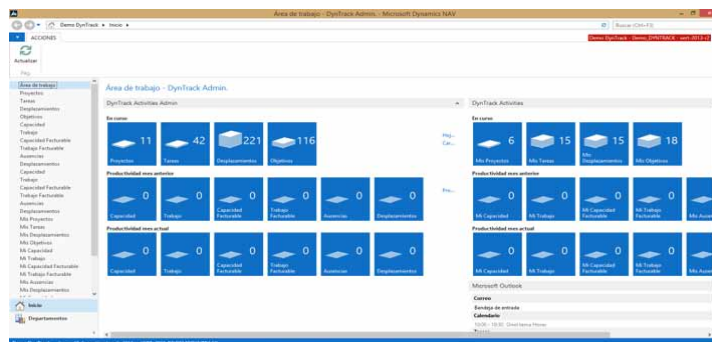
DynTrack

La herramienta sobre Dynamics NAV que controla y mejora la productividad y rentabilidad de recursos en la gestión de proyectos

¿Qué es?

La herramienta DynTrack de Quonext, basada en Microsoft Dynamics NAV, pone a disposición de los jefes y directores de proyectos un software que les ayuda a controlar mejor los recursos que invierten en cada tarea. El control de costes y gastos en los desplazamientos, la imputación de horas y tiempos en cada tarea o la gestión de sueldos variables e incentivos.

DynTrack de Quonext ayuda a gestionar el módulo de Proyectos de Microsoft Dynamics NAV no sólo desde el punto de vista financiero, sino desde el de los recursos, ayudando a un control WIP (Work in Process) de los proyectos.



¿A quién se dirige?

Esta herramienta incluye un amplio conjunto de funcionalidades que ayudan a que los jefes y directores de proyectos optimicen el control de la productividad y rentabilidad de recursos en la gestión de proyectos.

De esta manera pueden comprender el origen y las causas de las desviaciones, planificando y cumpliendo con el óptimo cash-flow, pronosticando con precisión el avance del proyecto y anticipándose a la resolución de los problemas más comunes que puedan surgir.

Por último, ayuda al grupo gestor del proyecto a autodescubrir áreas de mejora.

¿Cómo le ayuda DynTrack?

- Facilita la imputación de horas y tiempos de los recursos a cada tarea del proyecto
- Optimiza el control e imputación de gastos y costes de los desplazamientos
- Permite controlar los consumos de proyectos y packs de horas, alertando cuando se alcanza un porcentaje de aviso
- Gestiona los sueldos variables e incentivos, controlando la productividad y rentabilidad de cada recurso
- Permite la imputación de costes a los proyectos, en función de los acuerdos firmados
- Flexibiliza la facturación de los proyectos, ofreciendo diferentes tipos (internos, externos, abiertos, cerrados, etc.)
- Facilita la definición del jefe de proyecto en función de los perfiles por departamento
- Gracias a su intuitividad y facilidad de uso, los jefes de proyecto gestionan de manera ágil y eficiente hasta los más complejos aspectos de los proyectos

- Contribuye a aumentar la productividad y coordinación de los equipos, mejorando la gestión diaria de los departamentos
- Su avanzado sistema de reporting automático envía periódicamente a dos responsables (por proyecto y general) los proyectos que deben ser revisados
- Ofrece gráficos que muestran la productividad individual y global, así como la gestión de tickets e información relevante sobre las operaciones con clientes (importe facturado, importe cobrado, margen, etc)
- Le ayuda a concentrarse en su negocio, optimizar recursos y garantizar el incremento de la satisfacción de los clientes

Principales funcionalidades

Entre las principales funcionalidades de DynTrack destacan:

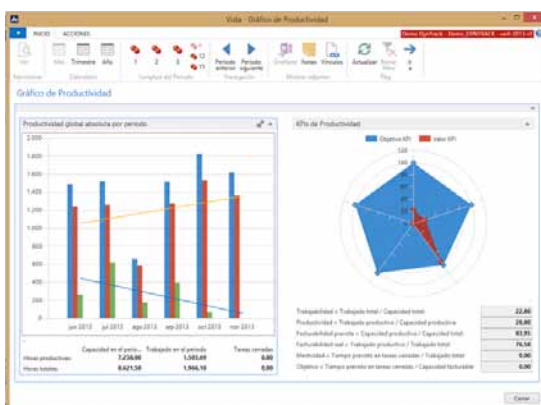
- Planificación de proyecto y seguimiento de las tareas

Nº tarea proyecto	Descripción	Documento Externo	Nº recurso	Diagnóstico (Cant.)	Prevision (Cant.)	Posición Desplaz (Cant.)	Fecha entrega planif.	Uso (Cant.)	Desplazamiento (Cant.)	Otros Fecha Uso	Pack	Finalizado	Estado	Fecha Finalización Tarea	Costos (Cant.)
2000 Proyecto EDWIN															
ESTUDIO															
2100	GEN008 - Diseño		TECNICO-1	0,75	31/07/2013	0,75	15/07/2013					Finalizado	Finalizado		
2200	GEN007 - Materiales		TECNICO-1	0,50	31/07/2013	0,50	01/08/2013					Finalizado	Finalizado		
2201	GEN002 - Calcos		TECNICO-1	3,00	31/07/2013	3,00	11/09/2013					Finalizado	Finalizado		
2202	GEN005 - Representación		TECNICO-1	2,50	31/07/2013	2,50	11/09/2013					Finalizado	Finalizado		
2203	GEN004 - Trazado		TECNICO-1	1,00	31/07/2013	1,00	11/09/2013					Finalizado	Finalizado		
2204	GEN003 - Planificación		TECNICO-1	2,50	31/07/2013	2,50	08/07/2013					Finalizado	Finalizado		
2206	GEN007 - Económico		TECNICO-1	1,00	31/07/2013	1,00	11/09/2013					Finalizado	Finalizado		
2207	GEN008 - Inversión		TECNICO-6	3,00	18/07/2013	2,75	18/07/2013					Finalizado	Finalizado		
2208	GEN005 - Balance de la Inversión		TECNICO-5	1,00	18/07/2013	1,00	18/07/2013					Finalizado	Finalizado		
2209	GEN010 - Impacto Ambiental		TECNICO-1	6,00	31/07/2013	6,00	08/07/2013					Finalizado	Finalizado		
2210	GEN011 - Social		TECNICO-6	6,00	23/07/2013	6,00	23/07/2013					Finalizado	Finalizado		
2300 Validaciones															
2310	Propuestas		TECNICO-6	14,00	31/07/2013	13,75	02/08/2013					Finalizado	Finalizado		
2320	Validaciones		TECNICO-6	3,50	05/08/2013	3,50	01/08/2013					Finalizado	Finalizado		
2399 Total Validaciones															
17,50 31/07/2013 17,25 02/08/2013															
2999 Total ESTUDIO															
88,25 31/07/2013 71,50 02/08/2013															
6000 CONTROL CALIDAD															
6100	Encuesta de satisfacción	383	TECNICO-6	5,00	31/07/2013	5,00	05/07/2013					Pendiente a...	Pendiente a...		
6201	Validación de la satisfacción	014	TECNICO-6	5,00	30/07/2013	5,00	25/07/2013					Pendiente a...	Pendiente a...		
6999 Total CONTROL CALIDAD															
10,00 31/07/2013 10,00 25/07/2013															
8000 DIRECCIÓN															

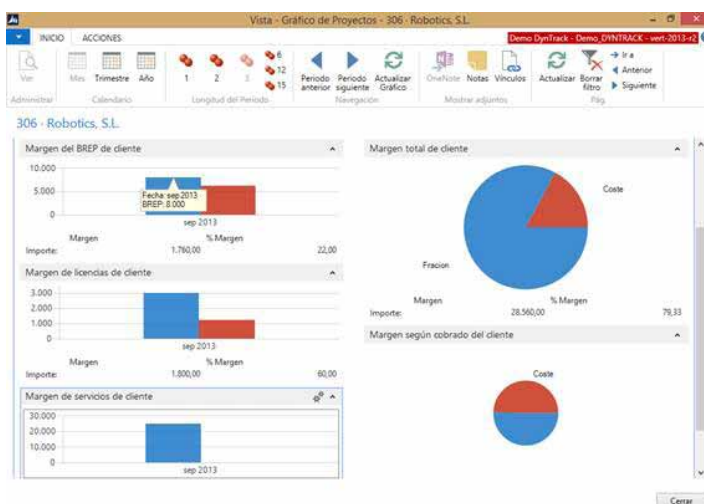
- Gestión y control de la productividad de los recursos

No. Proyecto	No. Tarea	Seguim... de Objetivos	Finalizado	No. Recursos	No. Grupo Recurso	Diagnóstico (Cant.)	Prevision (Cant.)	Tiempo Uso (Hores)	Ojy Cumplido	Prevision (Prevision total)	Prevision (Uso (U))	Ojy Cumplido	Prevision (Coste total)	Coste Uso (EU)	Ojy Cumplido	Fecha entrega...
Mis Objetivos - DEMODYNTRACK																
BIOGAS	8100	Si	No	DEMODYNA - TECNICOS		8,00				640,00			360,00			05/08/2013
Capacidad	CLIMABAR	8100	Si	No	DEMODYNA - TECNICOS		8,00			640,00			360,00			04/06/2013
Trabajo	CLIMABAR	8200	Si	No	DEMODYNA - TECNICOS		62,00	62,00	Si	4.960,00	4.972,50	No	2.790,00	2.782,25	Si	04/06/2013
Capacidad Facturable	CLIMABAR	8200	Si	No	DEMODYNA - TECNICOS											01/07/2013
Trabajo Facturable	CLIMABAR	8200	Si	No	DEMODYNA - TECNICOS											30/09/2013
Auxiliar	BIOGAS	8200	Si	No	DEMODYNA - TECNICOS											31/10/2013
Capacidad	BIOGAS	8300	Si	No	DEMODYNA - TECNICOS											27/06/2013
Trabajo	PLANTILLA	8300	Si	No	DEMODYNA - TECNICOS		4,00			320,00			180,00			27/06/2013
Capacidad Facturable	PLANTILLA	8300	Si	No	DEMODYNA - TECNICOS					4.000,00			2.250,00			27/06/2013
Trabajo Facturable	PLANTILLA	8300	Si	No	DEMODYNA - TECNICOS		25,00			2.000,00			1.125,00			27/06/2013
Auxiliar	BIOGAS	8200	Si	No	DEMODYNA - TECNICOS		11,25	11,25	Si	900,00	900,00	Si	304,20	303,20	Si	31/10/2013
Capacidad	CLIMABAR	8201	Si	No	DEMODYNA - TECNICOS		34,00	34,00	Si	2.720,00	2.840,00	No	1.530,00	1.522,50	No	30/11/2013
Trabajo	CLIMABAR	8202	Si	No	DEMODYNA - TECNICOS		24,80	25,50	No	1.984,00	200,00	No	1.118,25	112,50	No	30/11/2013
Mis Proyectos	ARMARIO	9100	Si	No	DEMODYNA - TECNICOS											12/06/2013
Mis Tareas	BIOGAS	8210	Si	No	DEMODYNA - TECNICOS		35,75			1.660,00			881,75			31/12/2013
Mis Desplazamientos	CLIMABAR	9200	Si	No	DEMODYNA - TECNICOS											01/07/2013
Mis Objetivos	CLIMABAR	9400	Si	No	DEMODYNA - TECNICOS											31/08/2013
Mis Capacidad	GEOLABOR	1001	Si	No	DEMODYNA - TECNICOS											05/08/2013
Mis Trabajo	GEOLABOR	1047	Si	No	DEMODYNA - TECNICOS		1,00	0,40	No	9,00	20,40	No	45,00	10,00	No	12/12/2013

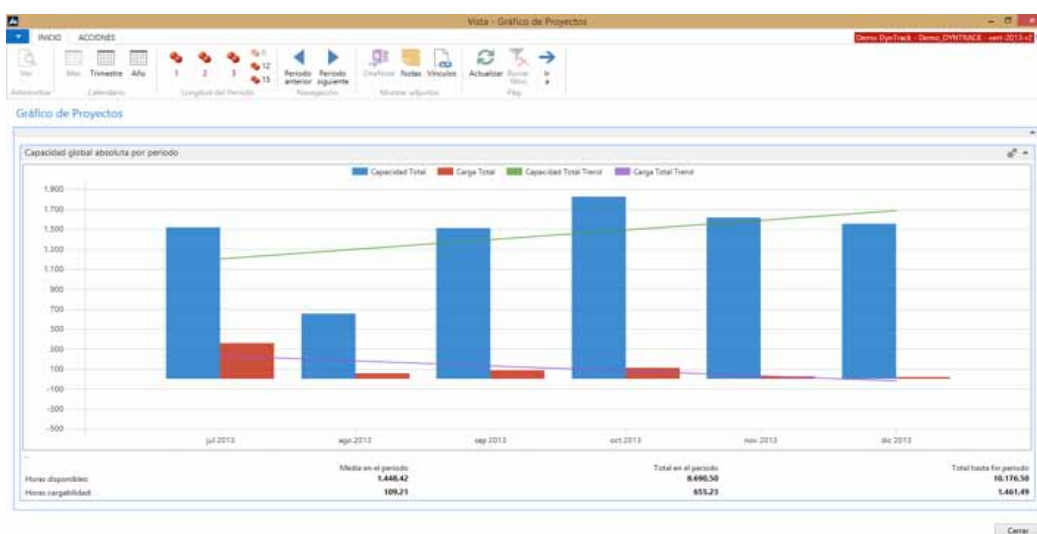
- Gráficos de productividad y trabajabilidad



■ Gráficos sobre las principales operaciones con clientes



■ Visión gráfica de la evolución de los proyectos



¿Qué beneficios aporta a su negocio?

- Mayor eficacia en la gestión de los proyectos
- Garantía del cumplimiento de los contratos, de costes y plazos
- Máxima productividad del equipo de trabajo, gracias a su planificación y control de capacidades de los recursos
- Apoyo fundamental para obtener la máxima satisfacción del cliente
- Cumplimiento de las normativas legales y de los requisitos de presentación
- Anticipación a los problemas más comunes que pueden surgir en la gestión del proyecto
- Información precisa y actualizada sobre el proyecto, los objetivos y su cumplimiento para todos los miembros del equipo
- Clientes permanentemente informados sobre el avance real de proyecto

Acerca de Quonext

Quonext es la compañía de software de gestión que ofrece soluciones de negocio y servicios de última tecnología. Nuestro objetivo es ayudar de manera ágil, potente y simple a las organizaciones empresariales a conseguir mayor rentabilidad y competitividad con implantaciones rápidas, efectivas y al menor coste posible. Somos el Master VAR de Microsoft en España, gestionando un importante canal de distribución y trabajando con empresas especializadas en varios sectores. Contamos con los profesionales más cualificados para cada sector de negocio (entre ellos, 2 de los 4 Microsoft Most Valuable Professional de España). Además, Quonext realiza el 98% de sus proyectos en el tiempo y coste acordado con el cliente (según nuestro SLA y auditoría externa) en comparación con el 40% del mercado (datos de la consultora Penteo).

Experiencia

Quonext es un proveedor de tecnología empresarial, con 20 años de experiencia en el mercado español desarrollando e implantando soluciones especializadas de negocio.

¡Contáctenos!
902.109.606
www.quonext.com
info@quonext.com